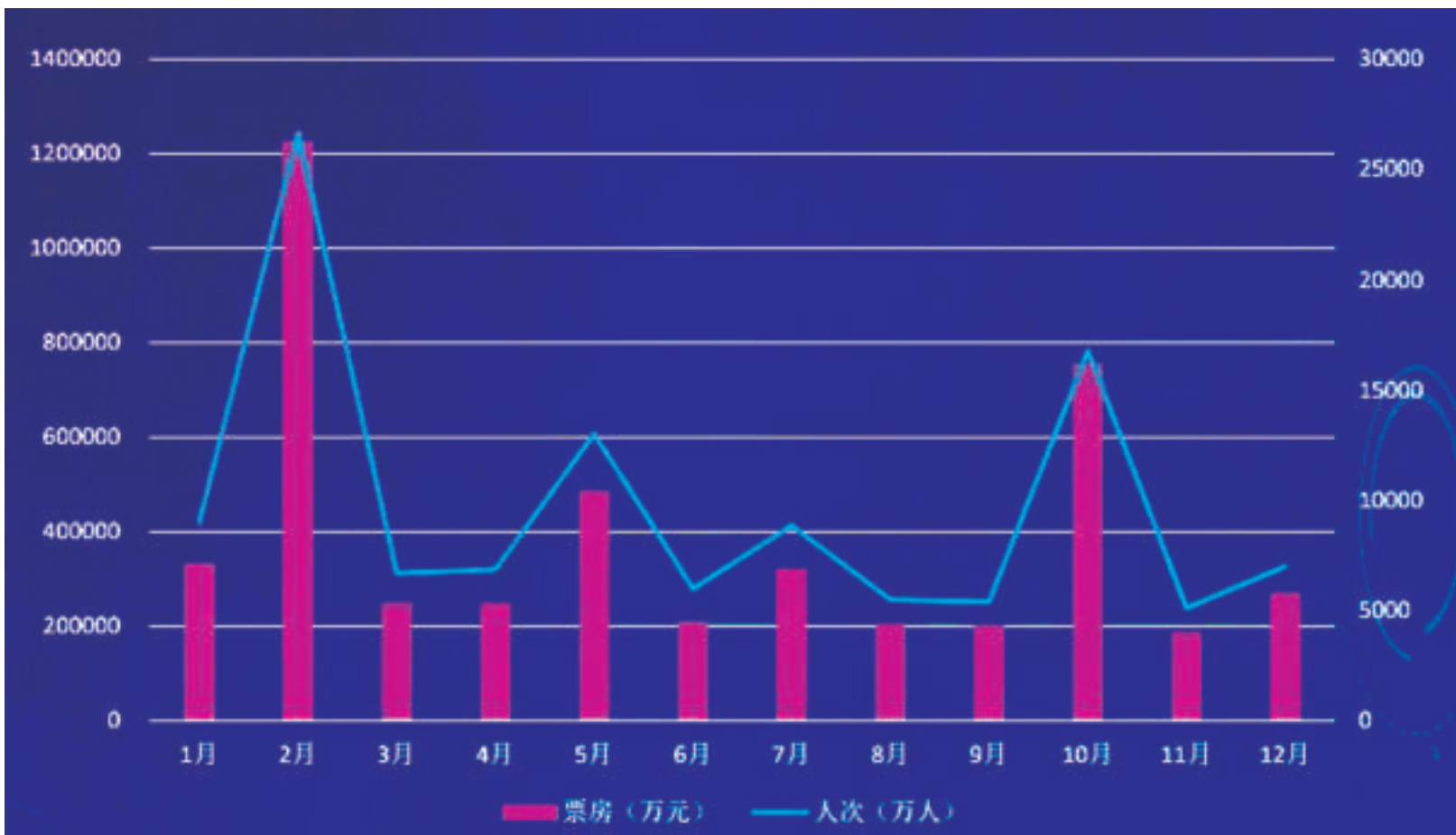


国家电影专资办发布
 2021年全国电影市场概况



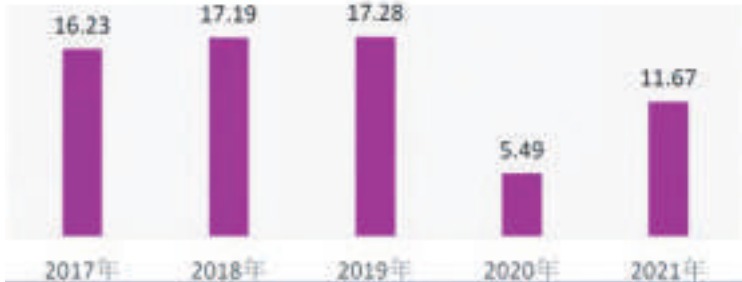
(一)近5年票房变化(单位:亿元)



(二)近5年场次变化(单位:万场)



(三)近5年人次变化(单位:亿)



(四)近5年平均票价变化(单位:元)

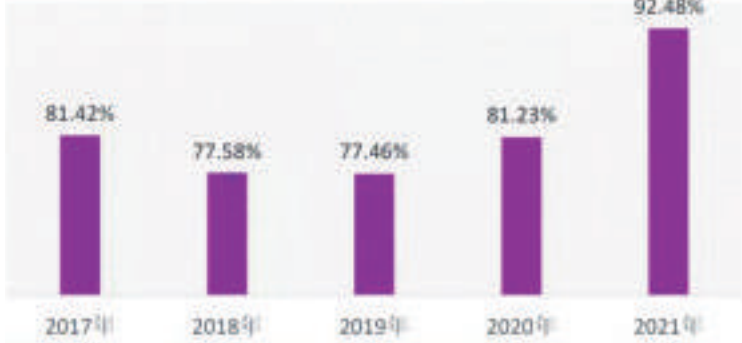


(五)年度市场纪录

项目	数据	备注
月最高票房	122.71亿元	2月
月最多场次	1182.68万场	5月
月最多人次	2.82亿人次	2月
单片最高票房	57.72亿元	长津湖
最高票房院线	72.96亿元	万达院线
最高票房省份	80.15亿元	广东省
最高票房影院	3783.55万元	北京首都电影院西单店
厅均票房最高	507.99万元	上海市浦东新区天文馆球幕影院
座均票房最高	0.27万元	北京东城区三克影院来福士店
单日最高票房	16.93亿元	2月12日
单日最高人次	3446.29万人	2月12日
单日最高场次	50.02万场	2月12日
单日最高平均票价	50.20元	2月14日

影片

(一)近5年上映国产影片数量占比



(二)近5年国产影片票房占比



(三)全年过亿国产影片42部

序号	影片名称	票房 (亿元)	场次 (万场)	总人次 (万人)
1	长津湖	57.72	571.50	12442.16
2	你好,李焕英	54.14	498.01	12095.37
3	唐人街探案3	45.16	304.85	9498.27
4	我和我的父辈	14.77	212.00	3397.23
5	怒火·重案	13.29	413.24	3434.38
6	中国医生	13.28	329.37	3654.18
7	悬崖之上	11.90	249.90	3084.61
8	刺杀小说家	10.35	141.11	2190.37
9	扬名立万	9.19	328.00	2417.36
10	我的姐姐	8.60	263.57	2337.33
11	误杀II	8.39	202.13	2120.97
12	你的婚礼	7.89	141.63	2099.63
13	人潮汹涌	7.62	183.98	1845.26
14	白蛇2:青蛇劫起	5.80	221.23	1486.69
15	熊出没·狂野大陆	5.59	65.67	1272.02
16	1921	5.04	177.23	1444.92
17	新神榜:哪吒重生	4.56	75.15	1041.74
18	峰爆	4.38	143.84	1154.01
19	古董局中局	4.29	200.18	1126.64
20	扫黑决战	4.05	131.39	1203.15
21	盛夏未来	3.87	176.62	1042.31
22	我要我们在一起	3.26	100.55	883.61
23	替身	2.74	40.34	589.85
24	穿过寒冬拥抱你	2.71	9.24	621.76
25	当男人恋爱时	2.64	129.59	815.66
26	追虎擒龙	2.44	64.72	634.61
27	门锁	2.42	132.86	704.88
28	大红包	2.35	127.89	705.02
29	秘密访客	2.15	56.49	560.17
30	许愿神龙	1.68	91.66	480.26
31	雄狮少年	1.65	87.56	426.33
32	燃野少年的天空	1.61	78.60	441.59
33	关于我的一切	1.50	85.30	445.68
34	了不起的老爸	1.49	89.84	410.46
35	反贪风暴5	1.47	11.86	360.56
36	超越	1.43	78.34	411.43
37	铁道英雄	1.42	93.20	376.59
38	守岛人	1.38	56.49	350.57
39	革命者	1.37	81.75	373.20
40	爱情神话	1.21	51.82	309.86
41	西游记之再世妖王	1.15	59.31	344.79
42	湘魂	1.11	67.76	306.81

(四)票房排名前30影片

序号	影片名称	总票房 (亿元)	场次 (万场)	人次 (万人)	片种
1	长津湖	57.72	571.50	12442.16	国产
2	你好,李焕英	54.14	498.01	12095.37	国产
3	唐人街探案3	45.16	304.85	9498.27	国产
4	我和我的父辈	14.77	212.00	3397.23	国产
5	速度与激情9	13.92	276.78	3543.05	进口
6	怒火·重案	13.29	413.24	3434.38	国产
7	中国医生	13.28	329.37	3654.18	国产
8	哥斯拉大战金刚	12.33	360.76	3291.74	进口
9	送你一朵小红花	11.96	322.39	3220.12	国产
10	悬崖之上	11.90	249.90	3084.61	国产
11	刺杀小说家	10.35	141.11	2190.37	国产
12	扬名立万	9.19	328.00	2417.36	国产
13	我的姐姐	8.60	263.57	2337.33	国产
14	误杀II	8.39	202.13	2120.97	国产
15	你的婚礼	7.89	141.63	2099.63	国产
16	人潮汹涌	7.62	183.98	1845.26	国产
17	新神榜:哪吒重生	7.13	219.95	1824.52	国产
18	温暖的抱抱	6.69	201.63	1803.57	国产
19	失控玩家	6.13	237.09	1576.32	进口
20	白蛇2:青蛇劫起	5.80	221.23	1486.69	国产
21	熊出没·狂野大陆	5.59	65.67	1272.02	国产
22	1921	5.04	177.23	1444.92	国产
23	新神榜:哪吒重生	4.56	75.15	1041.74	国产
24	峰爆	4.38	143.84	1154.01	国产
25	古董局中局	4.29	200.18	1126.64	国产
26	007:无暇赴死	4.15	138.07	1027.19	进口
27	扫黑决战	4.05	131.39	1203.15	国产
28	盛夏未来	3.87	176.62	1042.31	国产
29	阿凡达	3.76	135.49	1077.05	进口
30	我要我们在一起	3.26	100.55	883.61	国产

(五)近5年影片票房体量对比

年份	50亿以上	30-50亿	10-30亿	1-10亿
2017年	1	0	14	80
2018年	0	3	14	69
2019年	1	3	11	75
2020年	0	1	3	28
2021年	2	1	8	52

(六)近5年各制式影片票房占比变化

发行版本	2017年票房占比	2018年票房占比	2019年票房占比	2020年票房占比	2021年票房占比
普通	40.23%	55.85%	55.96%	79.22%	81.24%
普通立体	54.86%	39.23%	38.72%	15.76%	13.78%
IMAX	0.77%	0.63%	0.54%	2.51%	2.05%
IMAX立体	2.71%	2.97%	3.39%	1.11%	1.34%
中国巨幕	0.27%	0.40%	0.39%	0.72%	0.77%
中国巨幕立体	1.08%	0.83%	0.86%	0.23%	0.19%
其他	0.01%	0.01%	0.1%	0.41%	0.46%
其他特种影片	0.07%	0.08%	0.04%	0.04%	0.17%

档期

(一)近5年档期票房占比



(二)全年各档期票房



影院建设与经营

(一)近3年影院数量(单位:家)



(二)近3年银幕数量(单位:万块)



(三)近3年影院经营效益指标比较

指标	2019年		2020年		2021年	
	指标值	同比2019年	指标值	同比2019年	指标值	同比2020年
单影院票房产出 (万元)	545.44	-30.93%	168.69	-30.93%	376.73	123.33%
单银幕票房产出 (万元)	90.09	-31.70%	27.84	-31.70%	61.53	121.01%
单影院观影人次 (万人)	14.7	-36.39%	4.56	-36.39%	9.35	105.04%
单银幕观影人次 (万人)	2.43	-37.04%	0.75	-37.04%	1.51	104.00%
场次 (万场)	12746.58	-3.27%	5773.88	-3.27%	12330.36	113.55%
场均人次 (人)	13.56	-30.16%	9.51	-30.16%	9.47	-0.42%

(四)单影院/银幕票房产出三年对照



(五)单影院/银幕观影人次三年对比

